

「悪性リンパ腫」を疑ったら、本診断システムへの検体提出をお勧めします。

READsystem® Ver.5 ご利用の流れ

1 事前打ち合わせによる病院登録

READsystem® 概要のご説明を行います。
委託される臨床医ならびに貴施設の病理医および事務担当の方々との打ち合わせが必要となります。



Registration

2 本システム利用契約締結



データセンター/ファイアウォール



病理報告書の内容および各検査結果をWEB画面上で閲覧できます。


※管理データは強固なセキュリティで守られています。
※特定のパソコンからのみログイン可能(SSL認証)です。



6 報告書のご提出

報告書を発送いたします。

- ★病理診断
- ・フローサイトメトリー
- ・染色体分析
- ・遺伝子解析

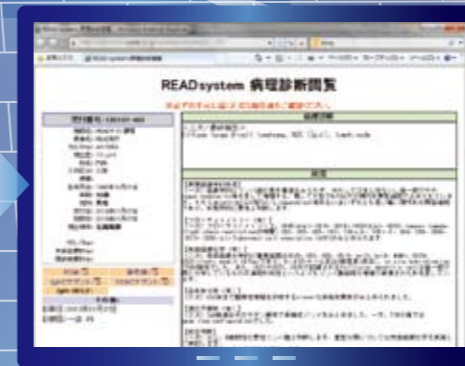


報告書サンプル

病理診断入力

症例一覧

病理診断閲覧



Description

5 報告書作成[一次~最終]

①HE標本の病理組織学的観察とフローサイトメトリーの読図結果を併せて判断・報告します。

1次報告

②必要に応じて追加検査を行います。
(主な追加検査が必要な項目は裏面を参照)

③上記全ての所見を総合判断して最終的な判断を行います。

2次~最終報告

3 依頼書・検体(組織)の提出

- ①専用依頼書をご使用ください。
- ②病院内で処理を施した検体をご提出ください。
A: ホルマリン固定組織
B: 未固定組織



専用依頼書



Examination&Analyses

4 病理標本観察&データ解析

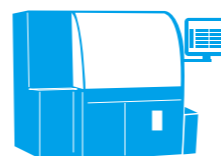
- ①病理標本(HE染色、免疫染色)を観察します。
- ②WEB上で以下の各種検査結果を解釈します。

病理標本

フローサイトメトリー

染色体分析

遺伝子解析



病理医が組織学的所見と全てのデータを総合的に判断します。

